



UNIVERSIDAD SANTO TOMÁS  
PRIMER CLAUSTRO UNIVERSITARIO DE COLOMBIA

VIGILADA MINEDUCACIÓN

# BOLETÍN ESTADÍSTICO 2019-I



# PRESENTACIÓN

Apreciada comunidad tomasina.

En los últimos años la Dirección Nacional de Planeación, Desarrollo e Información Institucional ha tenido como premisa de trabajo el manejo de la información, garantizado fuentes únicas, datos depurados, verificados y resultados consolidados; producto de ello se han publicado los boletines estadísticos periódicos de la USTA en Cifras y el *Boletín Estadístico de la USTA*, histórico con corte a 2018.

Este trabajo busca dejar evidencia cuantitativa de la evolución de la Universidad en los últimos años, cuyo objetivo es proveer de manera directa y por autoconsulta, la información estadística estratégica a la comunidad tanto interna como externa en relación a estudiantes, docentes, oferta de programas, grupos de investigación, proyección social, personal administrativo, entre otras categorías.

En esta oportunidad presentamos el *Boletín Estadístico 2019-I*, en el cual hacemos entrega a la comunidad de las principales cifras de la Universidad Santo Tomás a nivel Multicampus, desglosadas para cada una de sus seccionales y sedes, incluida la Decanatura de División de Universidad Abierta y a Distancia.

Esperamos que este material, en conjunto con el resto de publicaciones entregadas, continúe aportando en la consolidación de la cultura de la información en la USTA como una de las bases fundamentales para el conocimiento e inteligencia institucional.

Juan Pablo Berrio Rivero



# UNIVERSIDAD MULTICAMPUS

COMPROMETIDA CON LA EXCELENCIA

## MISIÓN INSTITUCIONAL

La Misión de la Universidad Santo Tomás, inspirada en el pensamiento humanista y cristiano de Santo Tomás de Aquino, consiste en promover mediante acciones y procesos de enseñanza, aprendizaje, investigación y proyección social, para que respondan de manera ética, creativa y crítica a las exigencias de la vida humana y estén en condiciones de aportar soluciones a las problemáticas y necesidades de la sociedad.

## VISIÓN INSTITUCIONAL

En 2027 la Universidad Santo Tomás de Colombia es referente internacional de excelencia calidad educativa multicampus, por la articulación eficaz y sistémica de sus funciones sustantivas, y es dinamizadora de la promoción humana y la transformación social responsable, en un ambiente sustentable, de justicia y paz, en procura del bien común.

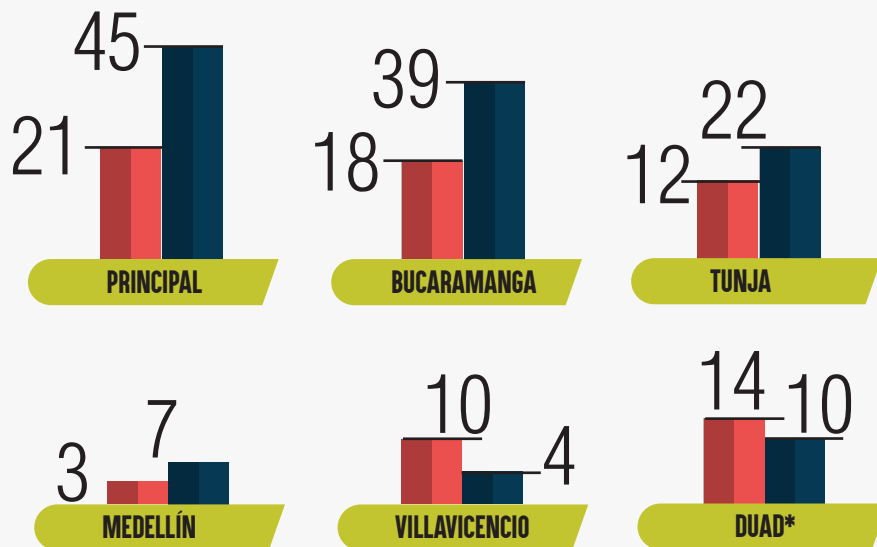
# LÍNEAS DE ACCIÓN

Las líneas de acción establecidas y sus correspondientes objetivos constituyen los principales capítulos del accionar de la Universidad al año 2027. Estas son el componente principal del PIM, que desde una planeación estratégica permite desarrollar el Plan General de Desarrollo y los planes de Desarrollo de sedes, seccionales y DUAD como instrumento de planeación táctica y operativa, a partir de subobjetivos, acciones, metas, indicadores y presupuesto proyectado.



# OFERTA DE PROGRAMAS

ACADÉMICOS 2019-I



\* Decanatura División de Educación Abierta y a Distancia



# ACREDITACIÓN DE PROGRAMAS

ACADÉMICOS 2019-I





# POBLACIÓN ESTUDIANTIL

PREGRADO 2019-I



27.613

Total Población  
Estudiantil Pregrado

BOGOTÁ:	9.739
BUCARAMANGA:	5.418
TUNJA:	3.970
MEDELLÍN:	464
VILLAVICENCIO:	3.434
DUAD:	4.588



# POBLACIÓN ESTUDIANTIL

POSGRADO 2019-I



Fuente: Departamento de Registro y Control.





# EGRESADOS



PRINCIPAL: 676  
 BUCARAMANGA: 428  
 TUNJA: 176  
 MEDELLÍN: 55  
 VILLAVICENCIO: 192  
 DUAD: 206



PRINCIPAL: 325  
 BUCARAMANGA: 244  
 TUNJA: 76  
 MEDELLÍN: 22  
 VILLAVICENCIO: 41  
 DUAD: 153



BUCARAMANGA: 13



TOTAL 2019-I **2.607**



# DOCENTES SEGÚN

NIVEL DE FORMACIÓN



PRINCIPAL:	120
BUCARAMANGA:	114
TUNJA:	42
MEDELLÍN:	16
VILLAVICENCIO:	54
DUAD:	37



PRINCIPAL:	604
BUCARAMANGA:	216
TUNJA:	175
MEDELLÍN:	33
VILLAVICENCIO:	92
DUAD:	138



PRINCIPAL:	109
BUCARAMANGA:	201
TUNJA:	92
MEDELLÍN:	21
VILLAVICENCIO:	117
DUAD:	46



PRINCIPAL:	94
BUCARAMANGA:	31
TUNJA:	30
MEDELLÍN:	1
VILLAVICENCIO:	3
DUAD:	22

**2.408**  
TOTAL DOCENTES

# DOCENTES SEGÚN

## TIPO DE VINCULACIÓN



2.020

**DOCENTES DE PLANTA TC Y MT**

	TC	MT
PRINCIPAL:	583	179
BUCARAMANGA:	337	136
TUNJA:	270	43
MEDELLÍN:	32	18
VILLAVICENCIO:	187	14
DUAD:	127	94
<b>TOTAL</b>	<b>1.536</b>	<b>484</b>



388

**DOCENTES DE CÁTEDRA**

PRINCIPAL:	165
BUCARAMANGA:	89
TUNJA:	26
MEDELLÍN:	21
VILLAVICENCIO:	65
DUAD:	22



2.408

**TOTAL DOCENTES TC, MT Y C**

TC: Tiempo Completo  
MT: Medio Tiempo  
C: Cátedra



# PERSONAL ADMINISTRATIVO

2019-I



PRINCIPAL



BUCARAMANGA\*



TUNJA



MEDELLÍN



VILLAVICENCIO



DUAD



**172**  
PRACTICANTES

\* Incluye el personal de servicios.



# APOYOS FINANCIEROS



PRINCIPAL:	2.052
BUCARAMANGA:	1.109
TUNJA:	108
MEDELLÍN:	125
VILLAVICENCIO:	203
DUAD:	1.105



PRINCIPAL:	468
BUCARAMANGA:	238
TUNJA:	195
VILLAVICENCIO:	94
DUAD:	74



PRINCIPAL:	1.922
BUCARAMANGA:	1.320
TUNJA:	871
MEDELLÍN:	62
VILLAVICENCIO:	806
DUAD:	943




PRINCIPAL:	514
BUCARAMANGA:	300
TUNJA:	68
MEDELLÍN:	7
VILLAVICENCIO:	73
DUAD:	24



PRINCIPAL:	5
BUCARAMANGA:	31
TUNJA:	2
VILLAVICENCIO:	4



# CONVENIOS NACIONALES



## MOVILIDAD ENTRANTE Y SALIENTE



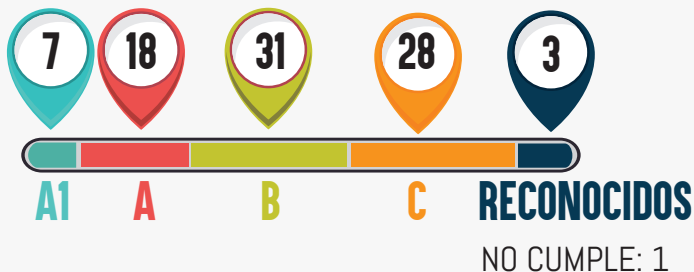

# GRUPOS DE INVESTIGACIÓN

USTA 2019-I  
15



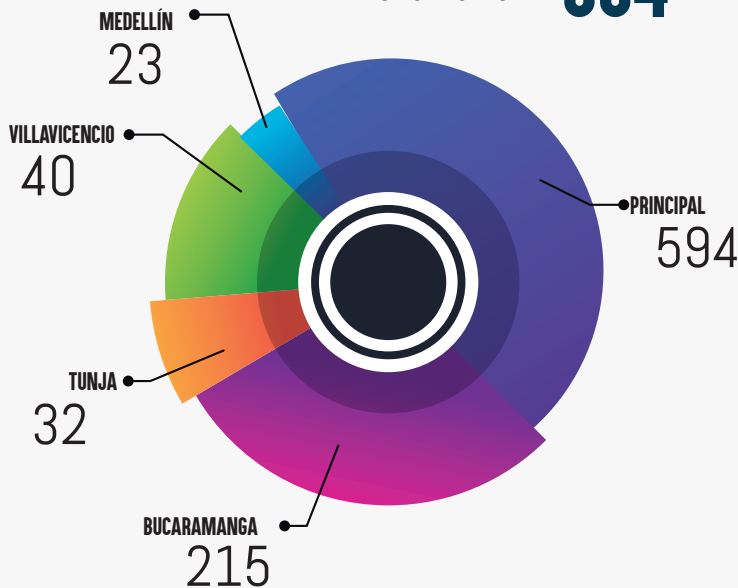
2019-I

POR CATEGORÍA



NÚMERO DE INVESTIGADORES

904





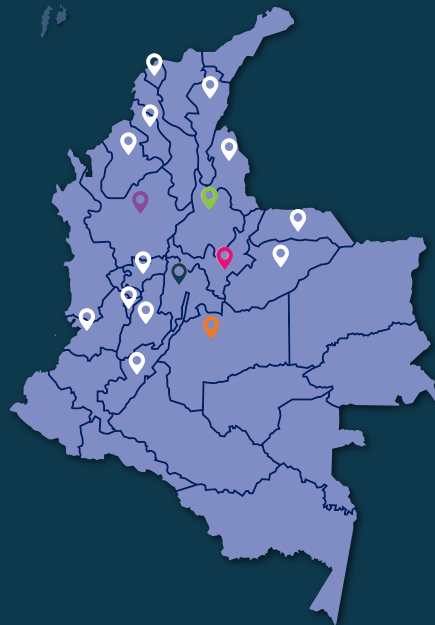
# PREFERENCIA NACIONAL

DE LA DECANATURA DE DIVISIÓN DE  
EDUCACIÓN ABIERTA Y A DISTANCIA - **DUAD**

Por medio de la Decanatura de División de Educación Abierta y a Distancia, La USTA hace predencia en 23 Centros de Atención Universitaria, llevando formación de alta calidad a diferentes lugardes del territorio Nacional como parte de su proyección social.

23 

CENTROS DE  
ATENCIÓN  
UNIVERSITARIA  
EN MODALIDAD  
ABIERTA Y  
A DISTANCIA





# PROYECCIÓN SOCIAL



## CENTROS DE PROYECCIÓN SOCIAL (CPS)

PRINCIPAL/DUAD:	USME
	ALTOS DE CAZUCÁ
	SUBA GAITANA
	JUAN XXIII, CHAPINERO
	CIUDAD BOLIVAR
BUCARAMANGA:	CAMPUS
TUNJA:	ALTAMIRA
MEDELLÍN:	BELLO HORIZONTE
VILLAVICENCIO:	AGUAS CLARAS
	COMUNA 3



TOTAL MULTICAMPUS

10





# BIENESTAR INSTITUCIONAL

## PARTICIPACIONES POR ÁREA DE BIENESTAR



PRINCIPAL:	5.754
BUCARAMANGA:	2.916
TUNJA:	586
MEDELLÍN:	279
VILLAVICENCIO:	1.031
DUAD:	776



PRINCIPAL:	38.087
BUCARAMANGA:	15.666
TUNJA:	2.986
MEDELLÍN:	480
VILLAVICENCIO:	1.755
DUAD:	741



PRINCIPAL:	21.138
BUCARAMANGA:	16.159
TUNJA:	2.767
MEDELLÍN:	1.926
VILLAVICENCIO:	2.447
DUAD:	4.015

# EVANGELIZACIÓN



## PARTICIPANTES POR PERFIL



PRINCIPAL:	541
BUCARAMANGA:	400
TUNJA:	399
MEDELLÍN:	223
VILLAVICENCIO:	323
DUAD:	267



PRINCIPAL:	1.087
BUCARAMANGA:	1.715
TUNJA:	1.464
MEDELLÍN:	1.250
VILLAVICENCIO:	383
DUAD:	590



PRINCIPAL:	4.060
BUCARAMANGA:	3.461
TUNJA:	2.966
MEDELLÍN:	1.240
VILLAVICENCIO:	2.155
DUAD:	930





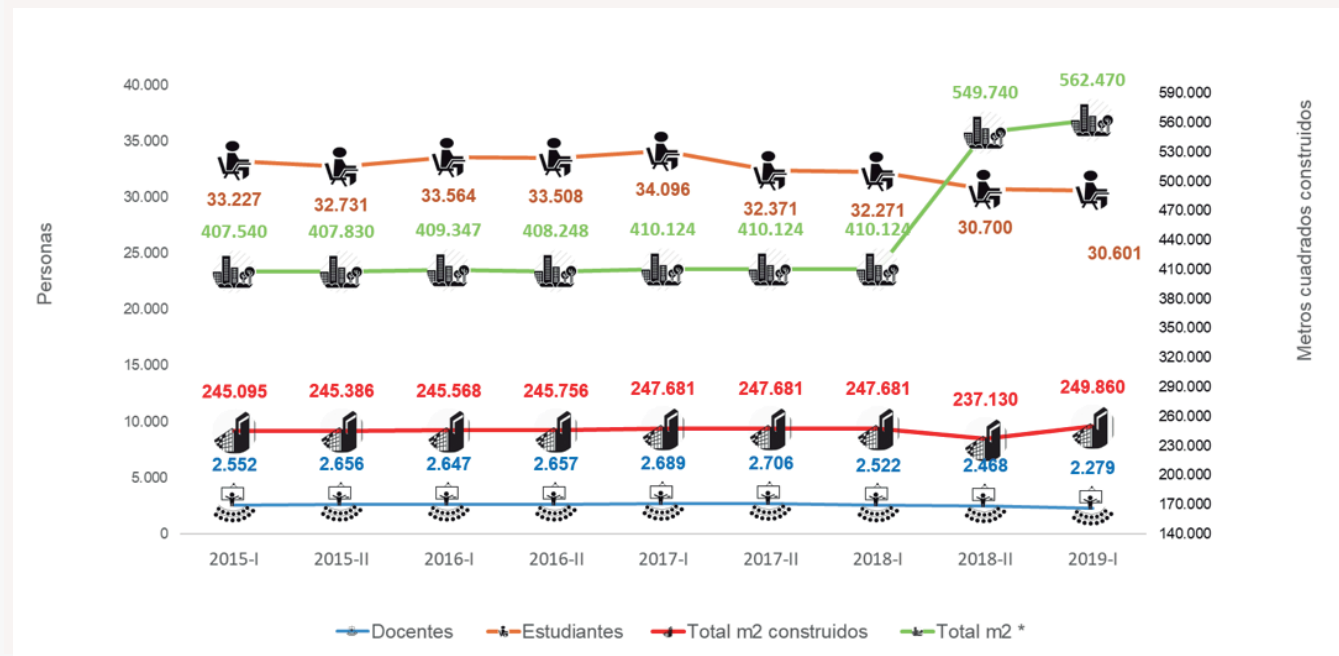
# INFRAESTRUCTURA FÍSICA

	<b>ESTUDIANTES</b>	<b>DOCENTES</b>	<b>TOTAL</b> Metros Cuadrados Construidos	<b>INDICADOR</b> M <sup>2</sup> Construido/Estudiante
PRINCIPAL:	10.912	927	60.366	5,5
BUCARAMANGA:	6.194	433	21.157	3,4
TUNJA:	4.394	339	38.681	8,8
MEDELLÍN:	540	71	6.688	12,4
VILLAVICENCIO:	3.640	266	110.238	30,6
TOTAL:	25.680	2.036	237.130	9,2
DUAD:	4.921	243	12.730	2,6



# INFRAESTRUCTURA FÍSICA

EVOLUCIÓN—COMPARATIVO 2015-I a 2019-I





175.29	-	4.49
1,033.88	-	13.73
0.00	+	0.00
24,282.02	-	17.87
6,925.86	-	7.46
11,185.63	+	64.20
22,922.88	-	91.73



# UNIVERSIDAD SANTO TOMÁS

PRIMER CLAUSTRO UNIVERSITARIO DE COLOMBIA

VIGILADA MINEDUCACIÓN